



EDUCAÇÃO MIDIÁTICA NA EXTENSÃO: FORMANDO LEITORES CRÍTICOS EM TEMPOS DE DESINFORMAÇÃO

PROFA. DRA. MILENA DA SILVEIRA PEREIRA



EXTENSÃO UNIVERSITÁRIA II E III

LETRAS E PEDAGOGIA

A extensão universitária significa “a **participação ativa do aluno na sociedade onde vive**”. O projeto de extensão “**promove a interação transformadora** entre as instituições de ensino superior e os outros setores da sociedade”. (DOU, Resolução N° 7, de 18 de Dezembro de 2018)



OBJETIVOS

Desenvolver uma proposta de intervenção voltada para a conscientização sobre o **papel da Educação Midiática** no **enfrentamento da desinformação**.

Vulnerabilidade
à
Desinformação

Suscetível a notícias
falsas e
manipulação

Leitor Crítico

Desenvolver
habilidades de
pensamento
analítico

Compreensão
da Informação

Entender o
recebimento e
transmissão de
informações

Análise do
Impacto

Analisar o impacto
da desinformação
na sociedade

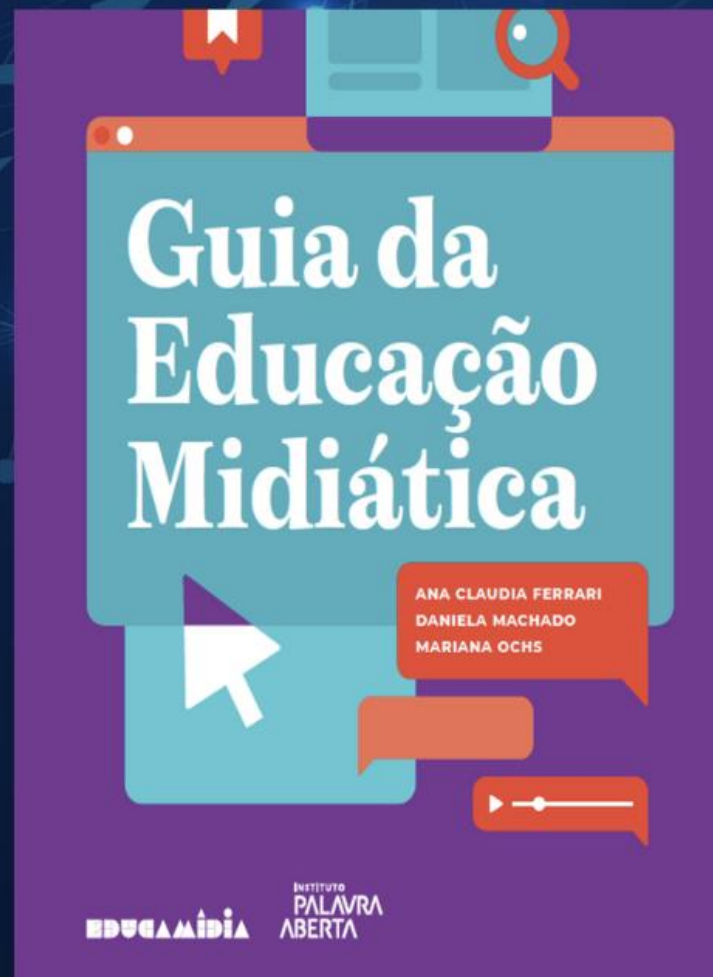
Cidadania
Informada

Capacidade de
identificar e
combater notícias
falsas



EDUCAÇÃO MIDIÁTICA

Conjunto de habilidades para **acessar, analisar, criar e participar de maneira crítica** do ambiente informacional e midiático em todos os seus formatos — dos impressos aos digitais.



MÉTODO DO ARCO PARA CONHECER O PÚBLICO-ALVO



RESULTADOS

NOTÍCIAS DO HOJE

CIENTISTA AFIRMA QUE O SOL É UMA ESTRELA

IMAGEM CAPTURADA



UM CIENTISTA DA IRLANDA, APÓS UMA SEQUÊNCIA DE ESTUDOS, AFIRMOU O SOL É UMA ESTRELA.

ELE DIZ QUE: "O SOL É A ESTRELA QUE FORNECE LUZ E CALOR PARA A TERRA."

NOTÍCIAS DO HOJE

ARCO-IRIS É VISTO NO PERÍODO DA NOITE

IMAGEM CAPTURADA



MORADOR DA CIDADE DE SÃO PAULO AFIRMA TER VISTO UM ARCO-IRIS NO PERÍODO DA NOITE.

ELE AFIRMOU QUE NUNCA TINHA VISTO ISSO ANTES.

ABELHAS SÃO FABRICANTES DE MEL

IMAGEM CAPTURADA




UM APICULTOR MORADOR DE RIBEIRÃO PRETO AFIRMOU NESSA SEGUNDA-FEIRA QUE AS ABELHAS SÃO FABRICANTES DE MEL.

ELE DISSE NA ENTREVISTA: "SÃO ESSES PEQUENOS INSETOS QUE FAZEM O MEL QUE COMEMOS."

NOTÍCIAS DO HOJE

LEÃO É FLAGRADO COMENDO UMA MELANCIA

IMAGEM CAPTURADA



IMAGENS CAPTURAM O MOMENTO EM QUE O REI DA SELVA ESTÁ COMENDO UMA MELANCIA.

AS IMAGENS REVELAM UM NOVO HÁBITO DO FERÓZ ANIMAL QUE VIVE NA FLORESTA.

"Mídia em mente"

Público-alvo: 6 a 8 anos



RESULTADOS



**"Responsabilidade
Midiática: além do
Letramento"**
Público-alvo: 14 a 25 anos

EDUCAÇÃO
Midiática: como "upar"

1º - Interpretar a intenção

Tire uma primeira impressão sobre o propósito da notícia a partir de imagens e manchetes. É informativa? Influenciadora?

2º - Público destinado

Os elementos textuais procuram atingir qual grupo social?

3º - Apresentação

Como as linguagens estão sendo utilizadas? Quais são os tons das vozes?

4º - Contextualização

Qual é o tema central? Há fontes? Traz infos completas?

START

RESULTADOS



Sumário

- Introdução
- Como conectar o celular à Internet (Wi-Fi)
- Como aumentar e diminuir o volume do celular
- Como aumentar as letras da tela para facilitar a leitura
- Como fazer chamadas de vídeo no WhatsApp
- Como identificar fake news e evitar notícias falsas
- Dicas de segurança na Internet
- Conclusão

1. Introdução

Bem-vindo(a)! Este guia foi feito para ajudá-lo a usar seu celular e a Internet com mais facilidade e segurança. Você aprenderá desde como se conectar ao Wi-Fi até como identificar notícias falsas. Vamos lá!

7. Dicas de segurança na Internet

- ✓ Não compartilhe senhas com ninguém.
- ✓ Cuidado com links suspeitos enviados por mensagem ou e-mail.
- ✓ Não forneça informações pessoais em sites desconhecidos.
- ✓ Sempre pergunte se tiver dúvidas!

Segurança em primeiro lugar!

2. Como conectar o celular à Internet (Wi-Fi)

A conexão com a Internet permite acessar mensagens, redes sociais e vídeos. Para conectar-se ao Wi-Fi, siga estes passos:

- Abra as configurações do celular
- No seu celular, procure e toque no ícone de Configurações (⚙️).
- Toque na opção "Wi-Fi"
- Aparecerá uma lista de redes disponíveis.
- Escolha a rede correta
- Se estiver em casa, escolha o nome da sua rede doméstica.
- Em locais públicos, pode haver redes abertas, mas evite usar redes desconhecidas para sua segurança.
- Digite a senha do Wi-Fi
- Se for sua rede de casa, a senha normalmente está atrás do roteador ou foi criada por você.
- Digite a senha com atenção e toque em Conectar.
- ✓ Se deu certo, aparecerá um símbolo de Wi-Fi no topo da tela do celular!



5. Como fazer chamadas de vídeo no WhatsApp

Fazer chamadas de vídeo pelo WhatsApp permite ver e falar com seus amigos e familiares.

- Abra o WhatsApp no seu celular.
- Toque no nome da pessoa com quem deseja falar
- Toque no ícone de câmera no topo da tela.
- Aguarde a pessoa atender a ligação.



Agora você pode conversar e ver a pessoa ao mesmo tempo!

"Desafios Enfrentados por Idosos no Mundo Digital"

Público-alvo: 70 a 80 anos

Guia Prático para o uso da internet na terceira idade

por:

Beatriz Araújo Cenzi
Camila Desidéria Garcia
Elena Caldeira da Silva





RESULTADOS



"A formação de crianças críticas em meio a uma educação midiática"

Público-alvo: 9 a 10 anos

APRESENTAÇÃO FINAL



CONSIDERAÇÕES FINAIS



Conscientização dos grupos trabalhados, sejam jovens ou pessoas com mais idade, sobre a circulação de desinformação nas mídias digitais e apresentar, como solução, ferramentas que auxiliem na verificação e checagem de informações.

Este Projeto de Extensão colaborou para que os estudantes do 3º período de Letras e Pedagogia, futuros professores, adquirissem competências e habilidades ligadas à Educação Midiática, ampliando as possibilidades de lidar com as problemáticas e as transformações que acontecem na realidade social.



MUITO OBRIGADA!



MILENA.SILVEIRA@BARAODEMAUA.BR